





Pesquisa Destino do 13º Salário

Ano 2017



Metodologia

Público alvo	Método de Coleta	Tamanho Amostral	Data de Coleta
 <p>Consumidores goianienses, homens e mulheres, com idade igual ou maior a 16 anos e máximo de 85 anos de todas as classes econômicas e que recebem o 13º salário.</p>	 <p>Pesquisa realizada pelo CATI (entrevistas realizadas por telefone) com um questionário estruturado e pós ponderada por gênero, idade, região de moradia, renda e escolaridade.</p>	 <p>358 entrevistas para identificar o percentual de pessoas que recebem o 13º Salário. Sendo que essa amostragem contemplou 226 bairros diferentes.</p>	 <p>Novembro de 2017</p>

Empregos formais em Goiânia

53% da população de Goiânia é celetista, ou seja, tem vínculo empregatício que rege pela CLT.

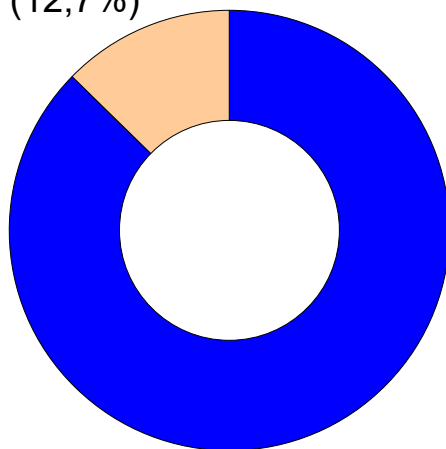
Fonte: Dados da RAIS/MTE

**Dados para extrapolação:
Total: 777.035 celetistas**

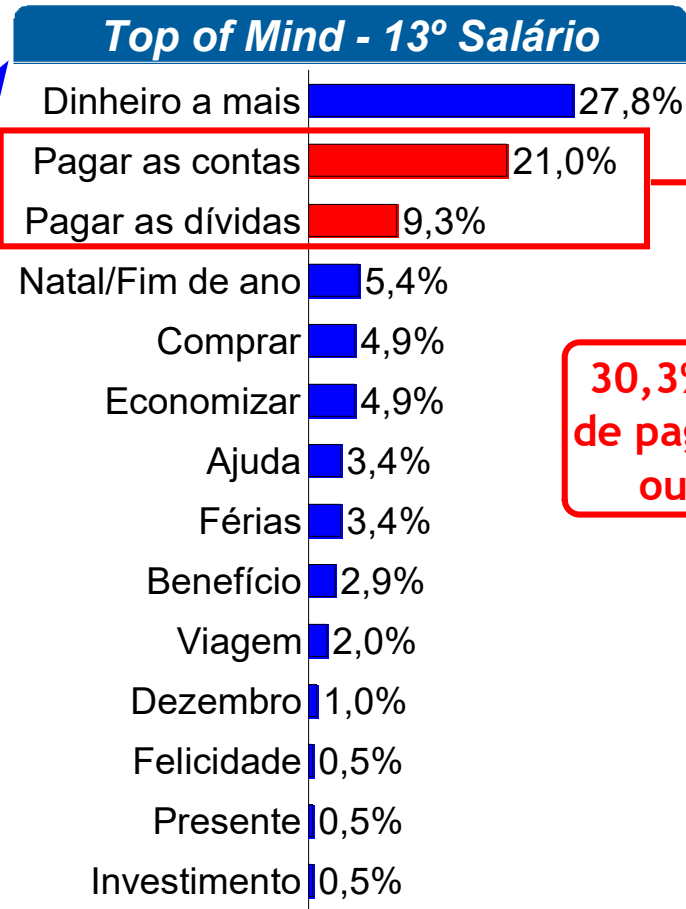
Top Of Mind - 13º Salário

**Quando falamos em 13º salário, qual a primeira palavra que lhe vem a lembrança (que vem na sua mente)?
(ESPONTÂNEA ¹)**

Não lembrou (12,7%)



Lembrou (87,3%)

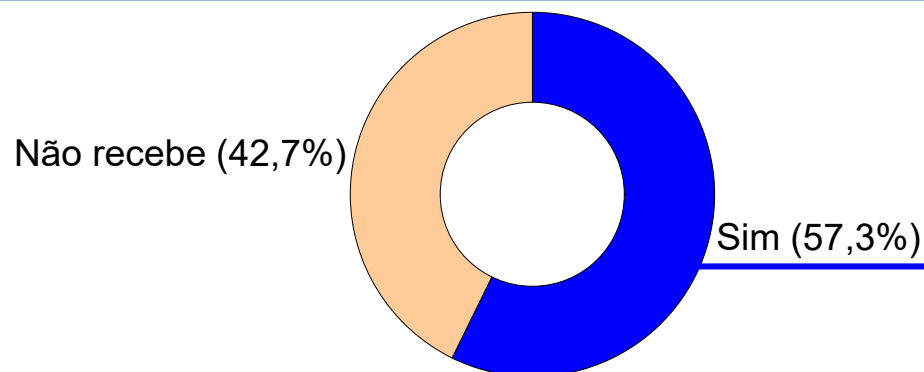


30,3% lembram de pagar 'dívidas' ou 'contas'

Espontânea ¹ = como os entrevistados declararam.

13º Salário

350 mil pessoas ainda NÃO receberam o 13º salário esse ano

**Recebe o 13º salário?
(ESPONTÂNEA)****E já recebeu o 13º salário?**

Já recebeu	12,3%
Ainda não recebeu	45,0%
Total	57,3%

Dos entrevistados que declararam está trabalhando, 97% ainda não recebeu o 13º salário.

13º Salário

Somente para quem Recebe o 13º salário (57,3%)

**Destas palavras, qual define seu 13º Salário?
RU - ESTIMULADA (*)**



(*) Resposta Única - Categorias estimuladas para o entrevistado

13º Salário

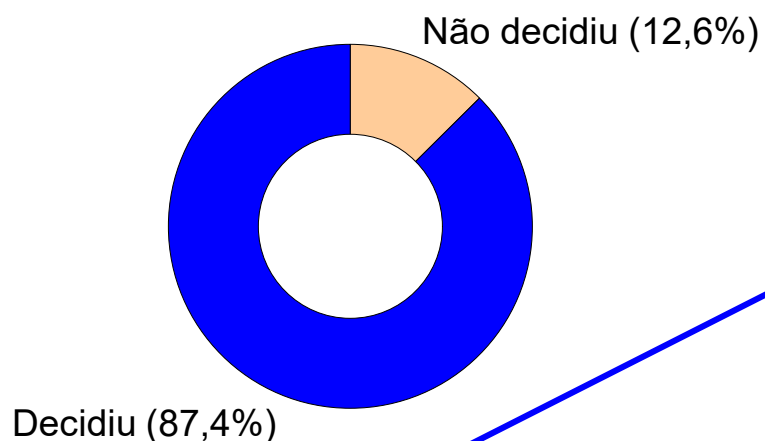
Destino da 1º parcela



13º Salário - Destino da 1ª parcela

Somente para quem Ainda não recebeu (45%)

Definiu qual será o destino da primeira parcela do seu 13º salário?



**E qual vai ser o destino da primeira parcela?
RM - Até 3 opções(*)**

Pagamento de dívidas	58,3%
Poupança	18,5%
Viagem/Férias	6,0%
Comprar presentes	3,6%
Aquisição de bens pessoais	2,4%
Roupas	2,4%
Alimentação	1,8%
Pagamento de Impostos (IPTU/IPVA)	1,8%
Outros (**)	5,4%

(*) Resposta Múltipla - Somatória maior que 100%

(**) Outros: Festa de fim de ano, Gasto com dentista, Carteira de habilitação (CNH), Realização de um sonho, Curso, Gasto pessoal, Compra de material escolar, Bicicleta e Gastar com filhos

13º Salário

Destino da 2º parcela

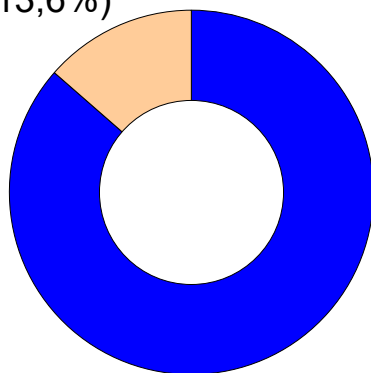


13º Salário - Destino da 2º parcela

Somente para quem Ainda não recebeu (45%)

Definiu qual será o destino da segunda parcela do seu 13º salário?

Não decidiu (13,6%)



Decidiu (86,4%)

**E qual vai ser o destino da segunda parcela?
RM - Até 3 opções(*)**

Pagamento de dívidas	30,2%
Poupança	24,5%
Comprar presentes	12,6%
Viagem/Férias	11,3%
Aquisição de bens pessoais	8,2%
Despesas com escola	2,5%
Roupas	3,1%
Compra / Reforma da casa	2,5%
Festa de fim de ano	2,5%
Pagamento de Impostos (IPTU/IPVA)	1,3%
Outros (**)	1,3%

(*) Resposta Múltipla - Somatória maior que 100%

(**) Outros: Cuidados com a saúde e realização de um sonho

Resumo - 13º Salário

777.035 pessoas com carteira assinada hoje em Goiânia

350 mil pessoas ainda vão receber o 13º salário esse ano

306 mil pessoas definiram o destino do 13º salário


178 mil pessoas vão pagar dívidas com a 1º parcela



PERFIL DOS ENTREVISTADOS

Perfil dos Entrevistados

Gênero:



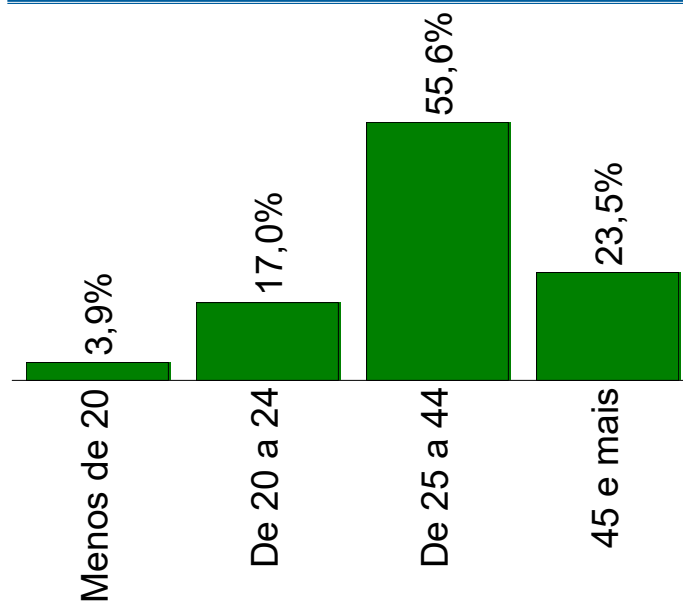
Posição na residência:

Chefe	38,5%
Cônjuge	38,0%
Filho(a)	17,3%
Agregado(a)	6,1%
Total	100,0%

Grau de Instrução

1º Grau	16,5%
2º Grau	52,2%
3º Grau	31,3%
Total	100,0%

Faixa etária



Renda Pessoal Média R\$

Média = 2 065,73

Renda Familiar Média R\$

Média = 4 011,33

Perfil dos Entrevistados

Situação ocupacional

Trabalhando	70,1%
Desempregado	15,6%
Não trabalha	14,2%
Total	100,0%

Pensando em sua renda e das pessoas que moram com você, e no quanto esta renda está comprometida com dívidas como: cheques pré-datados, cartões de crédito, carnês, empréstimos e financiamentos. O(A) sr(a) se considera ou as pessoas que moram:

Possui dívidas	42,7%
Não tem dívidas desse tipo	57,3%
Total	100,0%

Profissão / Atividade

Atividades comerciais	33,8%
Prof. lib. de nível superior	13,7%
Do lar	7,0%
Atividades femininas	6,7%
Estudante	5,9%
Atividades industriais	5,3%
Autônomo	4,7%
Aposentado	3,4%
Professor	3,1%
Prof. lib. de nível médio	2,8%
Atividades em veículos	2,2%
Atividades empresariais	2,2%
Funcionário público	2,0%
Representante comercial	1,4%
Atividades de segurança	0,8%
Militar	0,3%
Outros	4,7%
Total	100,0%

Prof. lib. = Profissional liberal

REALIZAÇÃO E RESPONSABILIDADE TÉCNICA

GRUPOM Consultoria Empresarial
Av. Paranaíba, 257, Setor Central
Goiânia – GO
(62) 3237-3700
grupom@grupom.com.br
CRA-GO : PJ-008
CONRE – 1ª Região : PJ-025

Direção Técnica:

Mario Rodrigues Filho – mario@grupom.com.br
CRA-GO : D-243

Coordenador do Projeto:

Anderson Santos Gonçalves - anderson@grupom.com.br

Equipe do Projeto:

Carla Matias – cmatias@grupom.com.br
Mario Rodrigues Neto – mariorneto@grupom.com.br

□ REALIZAÇÃO:



CONSULTORIA E PESQUISAS

Av. Paranaíba 253/257 Setor Central

Fone: 62-3237.3700 Fax: 62-3237.3712

74020-010 GOIÂNIA GOIÁS

Informações, assinaturas e estudos especiais

E-mail: comercial@grupom.com.br

<http://www.grupom.com.br>

Responsável Técnico:

Mario Rodrigues Filho

CRA – GO D-243

CRA – GO E-008

A quem estamos filiados



associação brasileira de empresas de pesquisa



ABRAIC

Associação brasileira de Analistas
de Inteligência competitiva



Associação de Tecnologia e
Informação Geoespacial



Sociedade Brasileira de
Pesquisas de Mercado



CRA - Conselho Regional de
Administração - Goiás